

## VÆRD AT VIDE

### DRIKKEVARER ETC.

Automater med is, chokolade og drikkevarer findes i besøgs-centret. Der er også automater i caféen (nr. 21 på kortet), hvor I må spise medbragt mad.

Servering tilbydes på Sortebro Kro.

### TRÆKVOGNE

I er velkomne til at låne en trækvogn. Henvendelse i billetsalget.

### HÅNDBAGAGE M.V.

Håndbagage, madkurve, tæpper m.v. kan mod depositum opbevares i aflåst rum. Henvendelse i billetsalget.

### TOILETTER OG PUSLEPLADS

Der er toiletter ved besøgscentret, ved scenen og i forlængelse af cafebygningen (nr.21 på kortet). Handicaptoilet i besøgscentret og ved scenen. Pusleplads ved scenen.

### HUNDE

Hunde er velkomne – i snor!

### KIGKASSER

I Katterød Hospitals brændeskur (nr. 8 på kortet) gemmer der sig overraskelser – kig selv efter!

### LEGERUM

I Eskær Skole er der indrettet et legerum med gammeldags legetøj og udklædningsstøj.

### LEGEPLADS

Uden for Eskær Skole er der forskellige gammeldags legeredskaber og anvisninger på gamle lege. Prøv det!

### PICNICPLADSER

Der er picnicborde og siddepladser flere steder – se kortet.

# Værd at se

specielt  
for børn

## TIDSMASKINEN



# Den Fynske Landsby



### DEN FYNske LANDSBY

Sejerskovvej 20 • 5260 Odense S

Tlf. +45 6551 4601

E-mail: [museum@odense.dk](mailto:museum@odense.dk)

[www.museum.odense.dk](http://www.museum.odense.dk)

## VÆRD AT SE FOR BØRN

- i Den Fynske Landsby

Den Fynske Landsbys gårde, marker og haver giver et billede af livet på landet i 1800-tallet. Her kan I se, hvordan der så ud dengang tip-tip-oldefar levede. Og eventyrdigteren H.C. Andersen!

Vi har samlet nogle forslag til, hvad der kan være værd at lægge mærke til, når I går rundt i Landsbyen.

Gå på opdagelse og tilbage i tiden blandt de stråtede huse, de støvede veje, de krogede træer og ænderne, der snadrer i gadekæret.

Tag fantasien til hjælp og se Klods Hans' træsko, det hule træ fra Fyrtojet, Svinedrengens grise og Tommelises åkandeblad.

God fornøjelse!

### DÅBSKJOLE

#### VANDMØLLE FRA DAVINDE (1)

Den farvestrålende dåbskjole - eller kristenpose som den blev kaldt - var syet af forskellige fine stofrester fra de rige gårde. Dåbskjolen blev til daglig opbevaret i præstegården og lånt ud til barnedåb. I forbindelse med barnedåben blev der syet en rosét eller en sløjfe på kjolen. Hvor mange gange har dåbskjolen i Davinde Vandmølle været brugt?

### VINDMØLLEN

#### VINDMØLLE FRA MADERUP (4)

Inde i møllen kan du se store tandhjul, trisser, remme og andre bevægelige dele der drives af vindens kraft. Det er meget farligt at røre ved maskineriet, når møllens vinger drejer. En sæk korn vejede 50 kg og blev vejjet på kornvægten. Du må gerne prøve at veje dig selv på vægten.

### FALDHAT

#### VÆVERHUS FRA VESTERLUNDE (5)

Med mange børn i huset og meget arbejde i mark og stald var det ikke muligt at holde øje med børnene hele tiden.

Derfor fik små børn

en såkaldt faldhat

på hovedet, så

de ikke slog

hovedet, hvis

de faldt på de

hårde gulve og

gårdspladser.

Prøv en faldhat

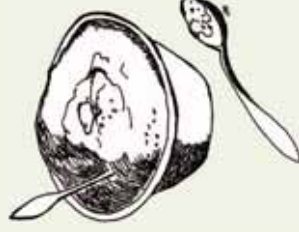
i Eskær Skole.



### MÅLTIDET

#### GÅRD FRA FJELDSTED (6)

Med husbond for bordenden og folkene på langbænken spises grøden af det fælles fad. Man har faste pladser, sidder i rangorden med husbond for enden af bordet. Madmor og lillepige står op under måltidet, så de kan gå til og fra køkkenet eller hente en frisk kande af den svage dagligø. Efter måltidet blev skeerne slikket af og stukket op under tagbjælken eller sat fast bag vinduessprosserne.



### TRÆSKO

#### TRÆSKOMAGERHUS FRA VIGERSLEV (15)

Træsko snittet af ét stykke træ var det mest almindelige fodtøj i gamle dage. Ofte gik børn og tjenestefolk rundt med bare fødder om sommeren. Du kan prøve et par gamle mældags træsko – og tøj - i Eskær Skole. Det kræver lidt øvelse!



### GÅSEBÆNK

#### TRÆSKOMAGERHUS FRA VIGERSLEV (15)

Når gæssene begyndte at rugge i marts-april, skulle de ligge i fred og ro.

Ofte var der ikke

plads i de små

udhuse og stalde,

så derfor blev gæs-

sene inviteret in-

denfor i den varme


stue. Der kunne de

ligge lunt og godt i

den specielt indret-

tede bænk, mens

de rugede.



## ROTTEN

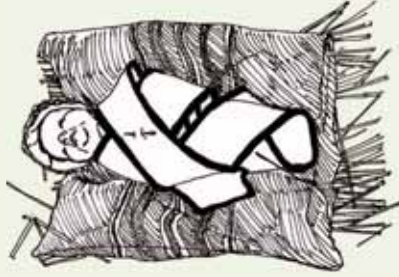
### HUSMANDSSTED FRA TURUP (16)

Rotten finder du på ovenns bagside. Den frække fyr sniger sig ind i forrådsammeret og stjæler madvarer. Rundt i landsbyens huse kan du finde forskellige typer rottefælder.



## VUGGE


### HUSMANDSSTED FRA TURUP (16)



I Turuphuset ligger konen i barselsseng og har fæet besøg af et par nabokoner. Det nyfødte barn – svøbelsbarnet – ligger i vuggen omviklet med et stramt stykke klæde. Dengang mente man, at det spæde barns knogler skulle støttes med et stramt svøb. Man troede også, at trolde kunne finde på at bytte barnet med et troldebarn. En nål af stål beskytter barnet mod trolde-tøj.

## ALKOVE

### FLERE HUSE, F. EKS. HUSMANDSSTED FRA TURUP OG SORTEBRO KRO (16) (18)



De fleste mennesker på landet sov i en alkove. Godt støttet af de mange store puder sad bønderne nærmest op medens de sov. Der kunne godt sidde 2-3 personer i én alkove. Med forhænget trukket for eller lågen lukket lå man lunt og godt uden træk og gulvkuilde i sin egen lille private verden.

## LOKUM

### SORTEBRO KRO, VED VOGNPORTEN (18)



I gamle dage var der intet kloaksystem og heller ikke vand til at skylle toiletet med efter brug. Toiletet blev kaldt et lokum og bestod af et bræt med hul i. Lugten kan man tænke sig til.

## SKOLEN

### SKOLE FRA ESKÆR (22)

Børnene gik også i skole om lørdagen. Læreren blev kaldt degnen. Han troned højt på katedrets podium – og ham havde man respekt for! Prøv at sætte dig ved en af pultene. Øverst på skrivepladen er der huller til blækhuset.

Man skrev også på små tavler med griffel – prøv selv.

I legerummet kan du prøve faldhat, træsko og bondetøj, og du kan lege med gammeldags legetøj.

H.C. Andersen lavede smukke papirklip. Du kan lave dit eget klip ved bordet i legerummet.

## FÆNGSEL

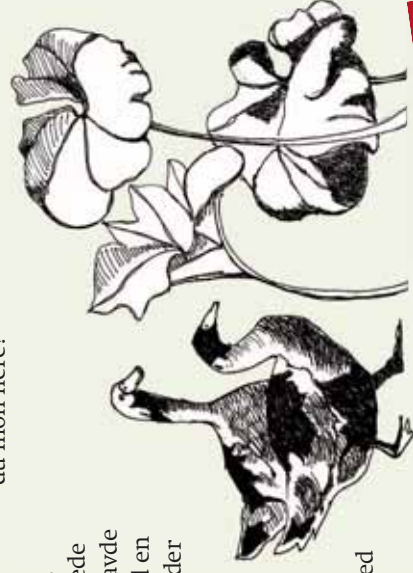
### BIRKEDOMMERFÆNGSEL FRA LISELUND (23)

De store godsets jorde blev kaldt et birk. De havde deres egen foged – en såkaldt birkedommer – som øverste civile myndighed. Birkedommerens fængsel finder du i forrådshusets mørke og fugtige kælder. Du må gerne prøve at komme i fængsel!

## DYRENE

I 1800-tallets landsbyer var der mange dyr. De store gårde havde mange køer og heste. Den fattige husmand havde en enkelt ko.

I Landsbyen kan du møde nogle af de dyr, som optræder i H.C. Andersens eventyr: Gedebukken fra Klods Hans, grise fra Svi-nedrengen, ænder fra... ja, hvorfra? Kender du mon flere?



# Den Fynske Landsby



- 1 Vandmølle fra Davinde
- 2 Havehus fra Riisingsminde
- 3 Festpladsen
- 4 Vindmølle fra Maderup
- 5 Væverhus fra Vesterlunde
- 6 Gård fra Fjeldet
- 7 Præstegård fra Tommerup
- 8 Hospital fra Katterød
- 9 Gård fra Skamby-Torup
- 10 Boelsted fra Melby
- 11 Tolænet gård fra Ærø
- 12 Teglværk fra Bladstrup
- 13 Landarbejderhus fra Fjellerup
- 14 Væbnergård fra Dalby  
(ikke adgang)
- 15 Træskomagerhus fra Vigerslev
- 16 Husmandssted fra Turup
- 17 Smedie fra Ulbølle
- 18 Sortebro Kro
- 19 Keglehuset fra Erholm
- 20 Lade fra Brahesborg (kontor)
- 21 Husmandssted fra Lunge Bjerge
- 22 Skole fra Eskær
- 23 Birkedommerfængsel fra Liselund
- 24 Bomhus fra Langeskov  
(ikke adgang)
- 25 Sprøjtehus fra Turup
- 26 Barklade fra Langeland